

# ARDEX PU 30 1K-PU Mano di fondo monocomponente



L'App ARDEX nella versione 2.0  
con numerose nuove funzioni!



Scansionate il codice  
QR e scaricate l'App  
ARDEX.



Il vostro Partner ARDEX

1320 07/2014

I vantaggi a colpo d'occhio!

#### Impiego versatile:

- Barriera contro l'eccessiva umidità residua nei massetti cementizi e nei pavimenti in calcestruzzo fino a max. 4 CM% (in presenza di riscaldamento a pavimento fino al 3 CM%)
- Mano di fondo su sottofondi non resistenti all'umidità
- Consolidamento di sottofondi assorbenti
- Mano di fondo su sottofondi nuovi e vecchi
- Mano di fondo rapida sotto pavimenti in parquet in combinazione con gli adesivi reattivi ARDEX

#### Asciugatura rapida:

- Lavorabile già dopo un'ora

#### Ecologico ed economico:

- A bassissime emissioni
- Senz'acqua e solventi
- Pronto per l'uso



**NEW!** ARDEX PU 30 1K-PU  
Mano di fondo  
monocomponente

# La barriera più sicura contro l'umidità residua

ARDEX srl  
Tel.: +39 030/911 99 52  
Fax: +39 030/ 911 18 40  
office@ardex.it



www.ardex.it



www.ardex.it




## Rapida asciugatura e impermeabilizzazione

L'umidità ascendente in presenza di rivestimenti impermeabili al vapore può danneggiare lo strato adesivo sottostante e il massetto, dando origine a bolle nel pavimento. I sottofondi a base cementizia o i pavimenti in calcestruzzo con una sufficiente stabilità, ma troppo umidi per l'incollaggio diretto del rivestimento, possono essere resi immediatamente idonei alla posa tramite l'applicazione di ARDEX PU30 mano di fondo monocomponente, il quale funge da barriera contro la diffusione del vapore. Grazie all'elevata penetrazione, questo prodotto sigilla il sottofondo e asciuga molto velocemente. Dopo solo 60 minuti ca., è possibile procedere con l'applicazione della prima mano di tinteggiatura, garantendo così rapidi progressi in cantiere.

### Barriera contro l'umidità

Con ARDEX PU 30



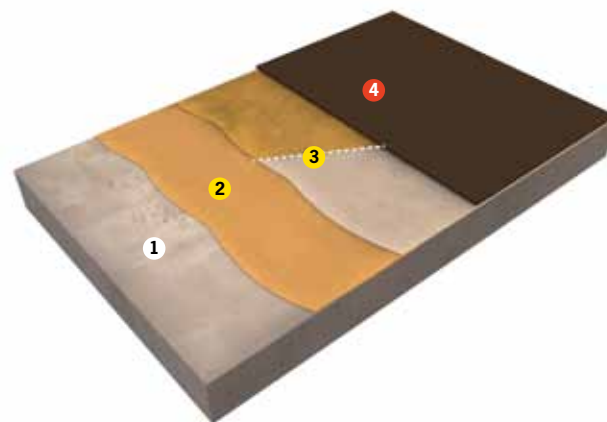
- 1 Sottofondo: **Massetto**
- 2 Mano di fondo: doppio strato di **ARDEX PU 30**
- 3 Terzo strato di mano di fondo con **ARDEX P 4 o ARDEX PU 30 sabbiato con ARDEX QS sabbia di quarzo**
- 4 Rasante: **Rasanti ARDEX**

## Preparazione sicura di sottofondi critici

Durante gli interventi di ristrutturazione, la lavorazione di vecchi sottofondi è una fase particolarmente dispendiosa in termini di tempo e, in linea generale richiede la rimozione di residui di adesivo impermeabili o idrosolubili. Per evitare complessi interventi di ricostruzione, ARDEX PU 30 consente la preparazione rapida e sicura di sottofondi critici. Con la mano di fondo PU 30, i vecchi residui di adesivo vengono protetti dagli effetti dell'umidità, p.e. dovuti alla rasatura successiva, rendendo così più stabile il sottofondo e impedendo la migrazione del plastificante.

### Mano di fondo su sottofondi critici

Con ARDEX PU 30



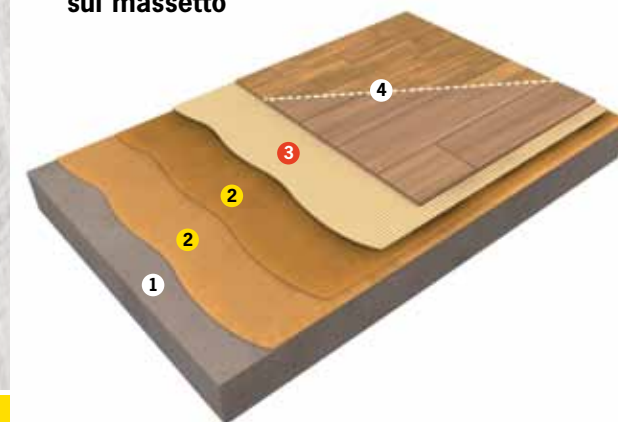
- 1 Sottofondo: **sottofondo vecchio con residui di adesivo**
- 2 Mano di fondo: primo strato con **ARDEX PU 30**
- 3 Secondo strato di mano di fondo con **ARDEX P 4 o ARDEX PU 30 sabbiato con ARDEX QS Sabbia di quarzo**
- 4 Rasante: **Rasanti ARDEX**

## La base perfetta per adesivi reattivi

ARDEX PU 30 è ideale come primer diretto sotto adesivi reattivi ARDEX, come le colle per parquet SMP, poiché spesso possono formarsi depositi di polvere, impossibili da rimuovere anche con l'aspirapolvere, che si legano con ARDEX PU 30, così da consentire il proseguimento dei lavori direttamente con gli adesivi SMP, come ARDEX PREMIUM AF 460 MS e ARDEX PREMIUM AF 480 MS.

### Posa di parquet

Sottofondo: incollaggio diretto sul massetto



- 1 Sottofondo: **Massetto**
- 2 Opzionale: mano di fondo su due strati con **ARDEX PU 30**
- 3 Adesivo per parquet: **ARDEX PREMIUM AF 460 MS / ARDEX PREMIUM AF 480 MS in base al tipo di legno**
- 4 Rivestimento del pavimento: **parquet prefinito/tavole in legno**